



Colegio Compañía de María
Departamento de Ciencias
Ciencias para la ciudadanía – 3° año Medio
Cecilia Rojas Olgún

Revista Científica




Objetivo de la clase

Analizar el concepto de salud e investigar enfermedades.

OA 1

Analizar, sobre la base de la investigación, factores biológicos, ambientales y sociales que influyen en la salud humana (como la nutrición, el consumo de alimentos transgénicos, la actividad física, el estrés, el consumo de alcohol y drogas, y la exposición a rayos UV, plaguicidas, patógenos y elementos contaminantes, entre otros).

Actividad Coef 1: Creación de revista de divulgación científica



¿Qué posee una revista de divulgación científica?

- Contenido científico: Ensayos, Artículos, Encuestas, lecturas, crítica de películas científicas, test, noticias, datos, cocina saludable, fotografías científicas, análisis de gráficos. Etc.
- La importancia de este tipo de revistas es que presenta un contenido real y útil para el lector.

¿Cuál es la propuesta?

- Crear revista de divulgación científica en grupos de trabajo colaborativo de entre 4 y 6 estudiantes.
- Cada grupo en su totalidad, debe elegir diversos roles a trabajar en la revistas. Estos son:

Editor o editora, Encargado(a) de secciones, Arte y diseño, director o directora, Periodista, Diseñador de encuestas e investigador.

¿Qué debe tener la revista?



- Portada
- Editorial
- Artículos (4) (Les van a servir sus ensayos y la tabla de enfermedades)
- Artículo de investigación (Lo relacionado con la encuesta)
- Entrevista a un científico, doctor, psicólogo o del área de la salud (con fotografía).
- Tips o datos importantes (6)
- Fotografías científicas con su explicación
- Cocina Saludable
- Gente excepcional

Mínimo de páginas 12 , Máximo 20

De la encuesta...

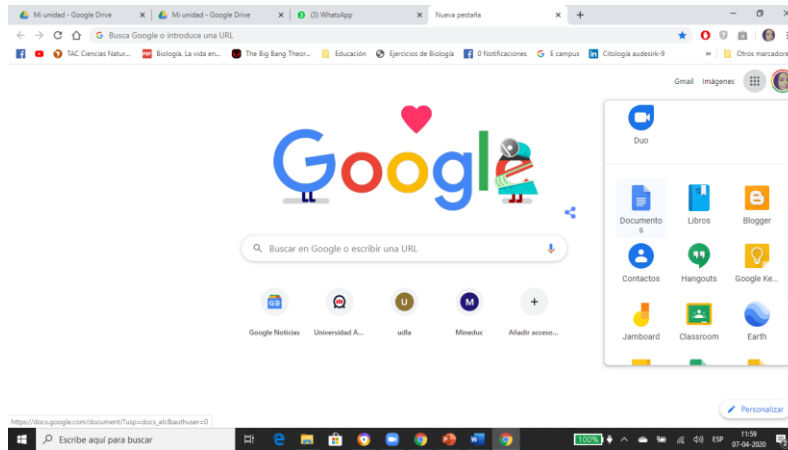
- La encuesta corresponde al proceso investigativo que irá como artículo central de la revista.

4. Completamente de acuerdo

SOBRE EL TALLER

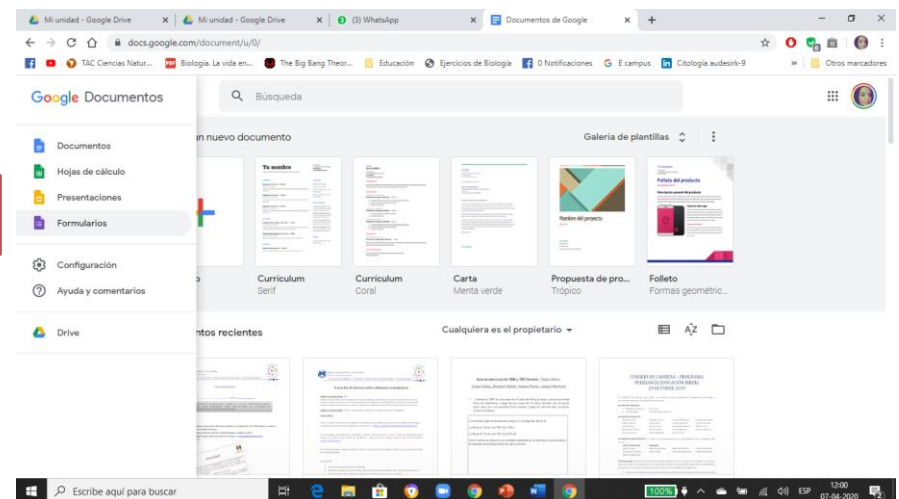
Nº	PREGUNTA	1	2	3	4
1.	El taller cumplió mis expectativas previas				
2.	El tiempo asignado al taller fue adecuado para un taller de esta naturaleza.				
3.	Los recursos utilizados por la docente fueron pertinentes				
4.	El lugar contaba con las comodidades necesarias para realizar el taller de forma correcta				
5.	El trato de la expositora hacia los participantes me pareció grato y cordial				
6.	La expositora dominaba completamente el tema del taller				
7.	Considero que mis competencias se fortalecieron luego del taller				

Una vez que tengan la encuesta lista deben aplicarla a mínimo 20 personas

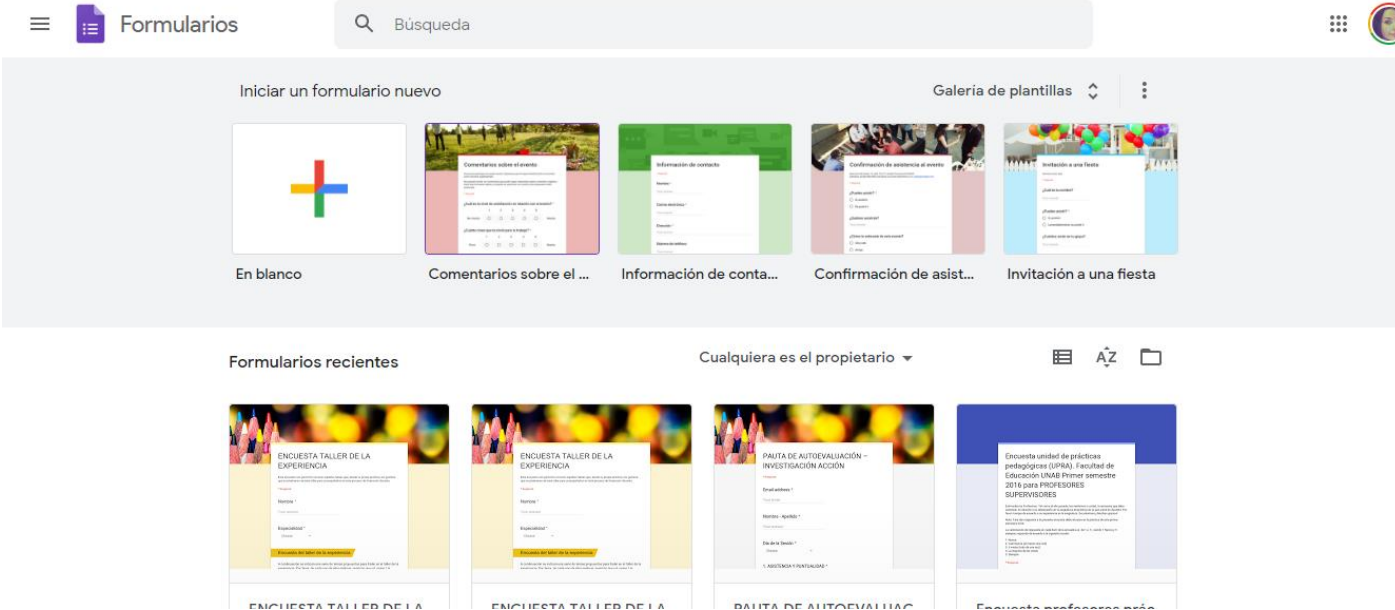


Buscar en Google Documentos

Luego hacer click en Formularios



Realizar encuesta online



The screenshot displays the Google Forms interface. At the top, there is a search bar labeled 'Búsqueda' and a navigation menu with 'Formularios'. Below this, the 'Galería de plantillas' (Template gallery) is visible, featuring several pre-made form templates such as 'Comentarios sobre el...', 'Información de conta...', 'Confirmación de asist...', and 'Invitación a una fiesta'. Below the gallery, the 'Formularios recientes' (Recent forms) section shows a list of previously created forms, including 'ENCUESTA TALLER DE LA EXPERIENCIA' and 'PAUTA DE AUTOEVALUACIÓN - INVESTIGACIÓN ACCIÓN'. The interface includes standard navigation icons like list view, sort (AZ), and a folder icon.

Pueden hacerlo online y mandarlo a los correos de los encuestados o hacerlo manual



Compañía de María

**HASTA AHÍ LA ACTIVIDAD DE LA
ENCUESTA. A LA VUELTA VEREMOS
COMO SE PRESENTAN LOS DATOS
PARA ANALIZAR
MIENTRAS SE DEBEN ORGANIZAR
PARA IR AVANZANDO EN SU REVISTA**